	FAKULTAS TEKNIK UNIVERSITAS NEGERI YOGYAKARTA		
	JOB SHEET PRATATA DAN STYLING		
	Semester 1	PENCUCIAN RAMBUT	2 X 100
	No. JST/TBB/SRK 208/01	Revisi : 00	Tgl : 01 MARET 2008
			Hal 1 dari 4

1. Kompetensi:

Mahasiswa mampu mempraktikkan pratata dan styling pada model maupun dalam kehidupan bermasyarakat

2. Sub Kompetensi:

Mampu mempraktikkan pencucian rambut dengan urutan yang benar.

3. Alat/ Instrumen/ Aparatus/ Bahan:

ALAT PENCUCIAN RAMBUT

NO	NAMA ALAT	KEGUNAAN
1	Sisir Garpu	Melepas kekusutan pada rambut
2	Sisir Besar	Melepas kekusutan pada rambut
3	Sisir Sikat	Menyikat Rambut
4	Jepit Bergerigi	Menjepit Rambut
5	Mangkuk Kosmetik	Tempat shampoo
6	Bak Shampoing	Tempat Pencucian Rambut

LENAN ATAU BAHAN

NO	NAMA LENAN	KEGUNAAN
1	Jas Kerja	Melindungi baju dari kosmetik
2	Handuk Kecil	Mengeringkan rambut yang dicuci
3	Cape Shampoing	Alas untuk pencucian rambut


KOSMETIK PENCUCIAN RAMBUT

NO	NAMA KOSMETIK	KEGUNAAN
1	Shampoo	Sebagai pencuci rambut dan memiliki daya pembersih.
2	Conditioner	Melapisi batang rambut dengan lapisan lemak

4. Keselamatan Kerja:

- Alat dan bahan yang digunakan harus yang bersih dan steril.
- Kosmetik yang digunakan harus sesuai dengan hasil diagnosa.
- Jika ada air yang tumpah harus segera dikeringkan .

Dibuat oleh : Eni Juniastuti, S. Pd	Dilarang memperbanyak sebagian atau seluruh isi dokumen tanpa ijin tertulis dari Fakultas Teknik Universitas Negeri Yogyakarta	Diperiksa oleh: Dr. Sri Wening
--	---	-----------------------------------


	FAKULTAS TEKNIK UNIVERSITAS NEGERI YOGYAKARTA		
	JOB SHEET PRATATA DAN STYLING		
	Semester 1	PENCUCIAN RAMBUT	2 X 100
	No. JST/TBB/SRK 208/01	Revisi : 00	Tgl : 01 MARET 2008
Hal 2 dari 4			

- Pada saat penyampoan jaga air jangan sampai mengenai mata , telinga atau wajah.
- Jangan Mengosok kulit kepala dengan kuku ,tetapi gunakan bantalan jari agar lunak.

5. Langkah Kerja:

- Persiapan area kerja,alat,bahan dan kosmetik,pribadi dan klien.
- Menyisir rambut model
- Melakukan diagnosa rambut dan kulit.
- Mempersilahkan model menempati tempat pencucian rambut.
- Membasahi rambut dan memberi shampoo dan memberi pengurutan.
- Dibilas sampai bersih dengan air dingin
- Memberi conditioner ,sambil dilakukan penyisiran dengan jari-jari tangan yang agak diregangkan.
- Membilas sampai bersih
- Mengeringkan dengan handuk
- Merapikan rambut.
- Menilai hasil pencucian rambut
- Berkemas

Dibuat oleh : Eni Juniastuti, S. Pd	Dilarang memperbanyak sebagian atau seluruh isi dokumen tanpa ijin tertulis dari Fakultas Teknik Universitas Negeri Yogyakarta	Diperiksa oleh: Dr. Sri Wening
--	---	---------------------------------------

	FAKULTAS TEKNIK UNIVERSITAS NEGERI YOGYAKARTA		
	JOB SHEET PRATATA DAN STYLING		
	Semester 1	PENCUCIAN RAMBUT	2 X 100
	No. JST/TBB/SRK 208/01	Revisi : 00	Tgl : 01 MARET 2008
Hal 3 dari 4			

6. Lampiran: -

Nama model :
 Usia :
 Jenis Perawatan :
 Kapster :

DIAGNOSA RAMBUT

Jenis Kulit Kepala :

- a. Berminyak
- b. Normal
- c. Kering

Jenis Rambut :

- a. Berminyak
- b. Normal
- c. Kering.

Bentuk rambut :

- a. Kasar
- b. Sedang
- c. Halus
- d. Lurus
- e. Keriting Berombak Asli
- f. Keriting Berombak Buatan


Warna rambut :

- a. Hitam
- b. Coklat
- c. Coklat Kehitaman - hitaman
- d. Merah
- e. Putih
- f. Pirang

Penyakit / Kelainanan Rambut dan Kulit kepala:

- a. Penyakit Mutiara
- b. Sindap Kering
- c. Sindap Basah
- d. Rontok
- e. Ubanan
- f. Ujung Terbelah
- g. Botak
- h. Kelebatan Rambut

Dibuat oleh : Eni Juniastuti, S. Pd	Dilarang memperbanyak sebagian atau seluruh isi dokumen tanpa ijin tertulis dari Fakultas Teknik Universitas Negeri Yogyakarta	Diperiksa oleh: Dr. Sri Wening
--	---	---------------------------------------

	FAKULTAS TEKNIK UNIVERSITAS NEGERI YOGYAKARTA		
	JOB SHEET PRATATA DAN STYLING		
	Semester 1	PENCUCIAN RAMBUT	2 X 100
	No. JST/TBB/SRK 208/01	Revisi : 00	Tgl : 01 MARET 2008
Hal 4 dari 4			

GERAKAN PENGURUTAN PENCUCIAN RAMBUT

- Semua rambut diusap dari atas kebawah dengan gerakan efflaurauoge
- Jari tangan kanan dan kiri diletakkan pada tengah garis pertumbuhan rambut di dahi, berikan gerakan memutar menuju samping kanan dan kiri. Dilanjutkan ketengah dengan gerakan yang sama .Terakhir mulai dari puncak turun kesamping kanan dan kiri.
- Menggosok dengan agak ditekan dengan ke dua tangan pada bagian atas kepala , kanan dan kiri kepala.
- Sama dengan gerakan ketiga dilakukan pada bagian belakang kepala bagian atas, posisi tangan menghadap keatas.
- Menggosok dengan agak ditekan pada bagian bawah kepala dengan satu tangan sedang tangan yang satunya memeganggi atas kepala dilakukan secara bergantian.
- Semua rambut diusap dari atas ke bawah lakukan berulang - ulang

Dibuat oleh : Eni Juniastuti, S. Pd	Dilarang memperbanyak sebagian atau seluruh isi dokumen tanpa ijin tertulis dari Fakultas Teknik Universitas Negeri Yogyakarta	Diperiksa oleh: Dr. Sri Wening
--	---	---------------------------------------